

Test : iRobot Scooba 390

 Aspirateur  iRobot Scooba 390 



Testé par LesNumériques :



Derniers ajouts

23 octobre 2013 14:34

Note utilisateurs



67 sont intéressés
Moi aussi !

MARCHANDS FR	€	En stock	+ Frais de port
Amazon.fr	392.00	✓	0.00
Ualdi	392.00	Non	0.00
Rue du commerce (market place)	398.90	✓	18.00
Priceminister	400.33	✓	25.00

Webdistrib.com	400.59	✓	0.00
Imenager	401.99	✓	0.00
Voir plus d'offres		Comparer les prix	

iRobot

Envoyer à un ami **J'aime** < 0 **Tweeter**  2  +1 0

[Résumé](#) [Test complet](#) [Caractéristiques](#) [Face à face](#) [News](#) [Avis utilisateurs](#) [Forum](#)

[Aller au comparatif](#)



Publié le: 19 août 2012 13:55

Par Vincent Alzieu / Alexandra Bellamy

L'iRobot Scooba 390 est un robot nettoyeur. Plus du genre Cendrillon que **Léon**. Son job : passer la serpillière à votre place, ainsi qu'un rapide coup de balai (qu'il n'est pas nécessaire de passer avant son passage, précise la notice).


C'est donc en cela aussi un robot aspirateur, même si cette fonction sera encore plus d'appoint ici que d'habitude, le Scooba 390 se contentant dessous d'une brosse entraînée. Il lui manque les brosses rotatives chères aux aspirateurs robots, utiles pour bien nettoyer le long des murs et dans les coins.

Serait-ce du coup le parfait robot pour les familles habituées à donner un coup de balai et de serpillière après chaque repas, et qui pourraient désormais se contenter d'une simple pression sur sa mise à feu ? Réponse en tests et en trois vidéos démonstratives.

Robustesse



Le Scooba 390 est en plastique brut. La finition est grossière, mais l'ensemble – que nous avons pris un malin plaisir à malmener – est robuste. Il arbore une allure typique de robot aspirateur : rond, haut de 9,3 cm (ce qui lui permet de passer sous des tables basses, sous le lit...), et d'un diamètre de 37 cm.



La construction est un peu plus basique que celle des robots aspirateurs.

Un premier défaut, qui s'est vite confirmé à l'usage : cette construction très brute n'en fait pas un appareil soigneux des meubles. Les chocs sont plus durs qu'avec la plupart des aspirateurs robots (voir la [vidéo "Gestion des obstacles"](#) à cet effet). Un système d'amortissement plus élaboré aurait été le bienvenu.

Commodité d'emploi



Outre le mur virtuel fourni, le robot se compose de deux parties : le réservoir d'eau, qu'on a ici retiré à l'aide de la trappe présente sur le capot de l'engin, et la partie inférieure, motorisée. Fait important : ne stockez pas le robot à plat, sur ses roues, qui en pâtiront sinon. La gomme tend à s'aplatir trop vite et à perdre sa forme initiale. Préférez un stockage vertical donc, ou à l'envers. Notez que le robot est garanti 2 ans... sauf la batterie, 6 mois seulement ! Pas sympa.

En (1) sur la photo ci-dessus : ON/OFF et démarrage d'activité (à droite s'allument parfois quelques icônes d'erreur peu explicites, mais qu'on maîtrise vite). En (2) l'entrée d'eau, à nettoyer de temps en temps, ainsi que le micro filtre en (3) – ici, on est loin des normes HEPA.



Ce bouton libère le bloc de la brosse rotative, qui fait office d'aspirateur d'appoint.

Entretien



Le mini-filtre, l'entrée d'eau, la brosse et les rails souples s'encrassent vite. Il faut régulièrement les nettoyer, idéalement chaque jour. Allergiques à la crasse passez votre chemin ; il faut mettre les doigts dans le cambouis. Les cheveux s'emmêlent dans la brosse et la poussière forme des amas humides dans de nombreuses aspérités. Mais au moins on accède très facilement à tous les éléments, amovibles et simples à replacer.



Aspiration



Pas si mal finalement ! Il laisse évidemment tout ce qui est à moins de 5 cm des murs et dans les coins. Mais alors

que ses ustensiles pour aspirer sont rudimentaires, le Scooba 390 nous a rendu des pièces globalement propres, dans lesquelles un dernier passage de quelques secondes, pour récupérer ici un cheveu, là une grosse miette, suffira à ceux qui ne sont pas exigeants. Les maniaques de la propreté rageront par contre en se demandant comment un appareil proposé à un tel prix peut ne pas offrir un service plus abouti.



Globalement, son efficacité n'est donc pas comparable avec celle des aspirateurs robots dédiés à cette fonction, mais incapables, eux, de laver, sécher (à peu près) et aspirer les saletés d'un carrelage, du lino ou d'un parquet. Inversement, lui ne sera pas adapté à la moquette et aux tapis. Le robot 2-en-1 "parfait" n'existe pas encore.

En matière de lavage, bonne surprise : nous avons fait des tâches de ketchup et de café que nous avons laissé sécher et nous avons répandu ici et là quelques pincées de cacao, le tout sur un sol dur. Il a tout nettoyé.

Un lecteur de notre site (Vince007 sur le forum), qui possède ce robot depuis près de 3 ans, **signale** pour sa part que l'efficacité de l'aspiration est insuffisante sur les gros joints de carrelage : *"il n'ira pas aspirer l'eau souillée"*. Sur nos joints classiques de cuisine, de toilettes et de salle de bain, ou sur notre parquet, nous n'avons pour notre part pas rencontré ce souci.

Vidéo : démontage et test en cuisine.

Gestion des obstacles



Grosse déception : le moindre relief, tel un seuil de porte, pourtant bas, entre un parquet et un sol carrelé, s'est révélé être un obstacle infranchissable pour le Scooba 390. Ce qui nous a obligé bien trop souvent à le lancer pièce par pièce !

Vidéo : Salles d'eau, "passage" de bas de porte.

Pas pratique quand on a envie de l'activer en partant le matin, dans l'espoir de trouver un appartement propre en

rentrant...

En revanche, il longe assez bien les murs et tourne parfaitement autour des pieds de tables. De même, il ne s'est pas emmêlé dans nos câbles... il les a pris pour des murs. Enfin, comme promis par le constructeur, il ne chute pas dans les escaliers.

Système de navigation



Le Scooba 390 est un robot "aveugle". Il n'a ni caméra, ni GPS. Il se déplace dans la pièce en suivant une certaine logique, tournant sur lui-même et autour des pieds de table, longeant les murs... Mais le résultat reste aléatoire. Il n'a pas de notion des endroits de la pièce où il est déjà passé.

En revanche, il prend le temps de travailler et lors de nos essais dans différentes pièces, ou ensemble de pièces, il n'avait oublié aucune zone (tant qu'il pouvait passer évidemment).

Vidéo : dans un salon de 25 m².

Modes et fonctions complémentaires



Les commandes sont extrêmement faciles à maîtriser ; il n'y en a pour ainsi dire pas (voici [sa notice](#)). Le Scooba 390 n'est pas programmable. On peut le lancer dans une pièce en notre absence, mais pas lui demander de démarrer dans un heure seulement. Il n'a qu'un mode de nettoyage, il n'a pas de base...

Bruit



Il est BRUYANT ! Clairement, vous ne resterez pas dans la pièce où il travaille. Il fait autant de bruit qu'un aspirateur

sans sac classique (67 dB selon nos mesures, comparable à un **Dyson**). On est loin de 50 dB de certains robots concurrents (comme le **Samsung Navibot S SR8950**).

Consommation



Sa consommation est très importante en charge : 40 W aux mesures, alors que le dernier modèle de Roomba testé, le **Roomba 780**, ne grimpait qu'à 27 W en charge. Seul un modèle de ce comparatif atteint de tels sommets jusqu'à présent, le **Philips FC9910**. En revanche, la consommation de l'appareil en charge d'entretien descend à 1,6 W, ce qui est plutôt faible.

Autonomie



Le robot fonctionne jusqu'à épuisement, de sa batterie ou du réservoir d'eau, qu'il vous faudra du coup remplir en fonction de la taille des pièces (au maximum 40 m² par session). Comptez une demi-heure de travail pour une pièce complète, quelle que soit sa taille.

La batterie assure une autonomie de 1h30 et se recharge complètement en 3 heures. Concrètement, avec ses sessions de 30 à 45 minutes, chargez-le tous les deux jours si vous le lancez quotidiennement.

Bilan

Comme les autres aspirateurs robots, il complète les équipements précédents mais ne les remplace pas. Gardez une serpillière à portée de main, et plus encore un véritable **aspirateur traîneau**.

Nous remercions **Robopolis** pour le prêt de cet appareil.

Le prix de l'aspiration



Nous avons relevé la consommation de l'appareil à 40 W en charge, ce qui est très (trop ?) élevé. Une fois la batterie chargée, son entretien nécessite 1,6 W, ce qui est en revanche tout à fait correct. Cela représente un coût annuel en électricité de 5,10 euros. La somme n'est pas très importante, mais légèrement au-dessus de la moyenne. Nous pouvons remarquer que le Roomba 780 consommait moins en charge mais plus en veille. Au final, le Scooba 390 coûte moins que lui en dépense énergétique (6 euros).

Points forts

Lancé quotidiennement (!), il réduit l'entretien manuel et livre un appartement dans un état "correct".

Très simple d'emploi.

Entretien facile.

Passe bien partout.

Points faibles

Aspire et nettoie mal les bords des murs et les coins.

Bruyant !

Non programmable, pas de base de recharge.

Doit être lancé et nettoyé tous les jours.

Incapable de franchir le moindre obstacle.

Manque un témoin de niveau d'eau progressif.

Cogne trop durement les meubles et portes.

Conclusion


Quasi unique sur le marché, ce robot assure un lavage des sols quotidien et automatique, mais il ne faut pas être très exigeant. De plus, il n'est pas adapté aux pièces délimitées par des barres au sol et il faut le nettoyer régulièrement, sans craindre de plonger les doigts dans la crasse, humide, incontournable.

LES NUMERIQUES 

Note utilisateurs  (7)

Vos réactions sur le forum
iRobot Scooba 390

MARCHANDS FR	€	En stock	+ Frais de port
Amazon.fr	392.00	✓	0.00
Ubaldi	392.00	Non	0.00
Rue du commerce (market place)	398.90	✓	18.00
Priceminister	400.33	✓	25.00
Webdistrib.com	400.59	✓	0.00
Imenager	401.99	✓	0.00

Voir plus d'offres Comparer les prix 

Dernières publications



NEWS: Un enfant découvre des images pornographiques dans sa 3DS neuve



NEWS: InForm : une nouvelle manière d'interagir à distance et en 3D



TEST: The Legend of Zelda : A Link Between Worlds, entre tradition et modernité



TEST: Archos GamePad 2, une tablette-console digne de ce nom



DOSSIER: Les APN qui ont marqué l'année 2013

Contenu en rapport



TEST: Samsung Navibot Corner Clean SR10F71, le nouveau haut de gamme coréen

29/12/13



NEWS: Moneual Rydis H67 : un faux robot d'entretien des sols 2-en-1

10/11/13



NEWS: Electrolux : un aspirateur-balai assorti aux vernis à ongles

O P I I



NEWS: ODR : -70 € sur l'aspirateur Samsung 5 étoiles

03/12/13



TEST: Rowenta Silence Force Extrême Cyclonic RO8139

15/11/13



NEWS: Nouveaux aspirateurs-robots Neato XV Signature et Signature Pro

10/12/13

ON EN PARLE SUR LE FORUM...

Les meilleurs commentaires

Tous les commentaires

+ 0

- 0

Druss33

Posté le 19-08-2012 à 17:43

[Répondre]

Je kiff la critique de Fat pour ce produit!

je cite: "Il est mort dans mes bras quelques jours après la fin de la garantie"

Je voit bien la scène sur un fond de musique larmoyante (qui a dit Celine ?) ^^

Pour revenir a la news et dire moins de connerie, je trouve chere ce robot pour la prestation qu'il procure. On trouve mieux dans cette gamme de prix.

Je comprend pas, qu'ils puissent persisté avec ce genre de rapport qualité/prix.

+ 0

- 0

wrongillusion

Posté le 20-08-2012 à 08:27

[Répondre]

Citation :

On trouve mieux dans cette gamme de prix.

Je comprend pas, qu'ils puissent persisté avec ce genre de rapport qualité/prix.

euh c'est relatif: car trouvé mieux va être dur: c'est le seul qui lave... les autre se contente d'aspiré... et ici la solution pour évité l'encrassement des filtres c'est d'avoir programmer le

roomba avant son passage... ils sont complémentaires.

+ 0

goldoz

Posté le 20-08-2012 à 14:12

 [Répondre]

- 0

Citation :


Pour revenir a la news et dire moins de connerie, je trouve chere ce robot pour la prestation qu'il procure. On trouve mieux dans cette gamme de prix.
Je comprend pas, qu'ils puissent persisté avec ce genre de rapport qualité/prix.

Oui, on trouve bien mieux dans cette gamme de prix: une femme de ménage. C'est mieux fait et ça fait bosser du monde. 🙄

+ 0

mirak63

Posté le 20-08-2012 à 14:44

 [Répondre]

- 0

c'est sur les rebords que la saleté ce voit le plus, ça fait un peu tache que ça ne nettoye pas les bords 🚫

+ 0

oscar-totoro

Posté le 20-08-2012 à 15:16

 [Répondre]

- 0


SI un jour je devais acheter un robot ménager, ce serait de ce type là. Serpière + balai. Le combo parfait.

A quand un modèle viable ?

+ 0

kakatmp

Posté le 03-09-2012 à 13:53

 [Répondre]

- 0

Bonjour a tous

Je souhaite aborder 2 points

1) druss : "c'est cher pour la prestation qu'il procure"
C'est vrai si tu le considères comme un aspirateur

J'ai un robot aspirateur qui tourne tous les jours, je suis éventuellement tenté par le scooba mais je le vois comme un robot laveur et non aspirateur-laveur

En gros, pour comparer, on peut penser qu'il aspire la meme quantité de poussiere que ferait une serpillière

2) 2ème partie du message : est ici destiné à LesNumeriques : qui précisent qu'il vaut mieux discuter avec eux sur le forum que les contacter par mail

Je n'ai pas ce robot, donc je n'ai pas de partie pris, mais noter et comparer ce robot aux autres aspirateurs est un peu déloyal pour lui

autres aspirateurs est un peu déloyal pour lui

Plutot que de décrire que vous etes decus par sa capacité d'aspiration, il aurait mieux valu avoir 2 systèmes de note

1 "si on le prend comme un aspirateur"

2 "si on le prend comme un laveur"

En gros, j'ai un robot aspirateur, je suis tenté par un laveur donc globalement, le role d'aspirateur du scooba servira à ramasser les poussieres depuis le passage du vrai robot aspirateur

En gros, quiconque a lu le test du scooba a normalement pour objectif d'acheter un laveur et non un aspirateur

+ 0

- 0

fat

Posté le 30-05-2013 à 22:02



[Répondre]

Citation :

Je kiff la critique de Fat pour ce produit!

je cite: "Il est mort dans mes bras quelques jours après la fin de la garantie"

Je voit bien la scène sur un fond de musique larmoyante (qui a dit Celine ?) ^^

Pour revenir a la news et dire moins de connerie, je trouve chere ce robot pour la prestation qu'il procure. On trouve mieux dans cette gamme de prix. Je comprend pas, qu'ils puissent persisté avec ce genre de rapport qualité/prix.

J'ai tenté un bouche à bouche mais rien n'y a fait ! 🙄

+ 0

- 0

fat

Posté le 30-05-2013 à 23:49



[Répondre]

J'ai aussi mis ma critique sur ce site qui répertorie les achats durables et les achats poubelles (catégorie : aspirateurs) !

<http://www.produitsdurables.fr/cat/10/Aspirateur>

Voir les commentaires sur le forum

Ajouter un commentaire

Vous devez être connecté pour ajouter un commentaire.



Valider

Afficher la navigation et les filtres

NAVIGATION

ASPIRATEUR

GUIDES D'ACHAT

Nous conseillons quelques produits

Aspirateurs robots

Aspirateurs sans sac

COMPARATIFS

Voir les tests du moment, filtrer

Aspirateurs robot

Aspirateurs sans sac

Sommaire

iRobot Scooba 390



Les Numériques vous guide en **4** questions

[Qui sommes-nous?](#)[Nous soutenir](#)[FAQ](#)[Nous contacter](#)[RSS](#)[Offres de remboursement](#)[Petits prix](#)[Événements](#)[Les produits du moment](#)[Canon Pixma MG5350](#)[Wiko Cink Five](#)[Google Nexus 7 \(2013\)](#)[Panasonic Lumix TZ40](#)[Sony Vaio Pro 13](#)[Nokia Lumia 520](#)[Samsung Galaxy S4](#)[Samsung Galaxy S4 Mini](#)[Samsung UE46F6400](#)[Sony DSC-HX50V](#)[Annonces](#)[Surface Pro 2](#)[Windows 8](#)[Surface 2](#)[Top catégories \(voir toutes\)](#)[Appareil Photo Numérique](#)[Caméscope](#)[Casque Audio](#)[Film blu-ray](#)[Imprimante](#)[Ordinateur Portable](#)[Souris](#)[Téléviseur](#)[Boîtier multimédia](#)[Carte graphique](#)[Ecran LCD pour ordinateur](#)[GPS](#)[Jeux vidéo](#)[Smartphone](#)[Tablette Tactile](#)

Partenaires: [Digital Versus](#) [Focus Numérique](#) [RDV Photo](#) [HardWare.fr](#) [Informatique](#) [Test ADSL](#)

[Conditions Générales d'Utilisation](#)

